



















4. ročník 31.10.- 4.11. 2022

Český jazyk a sloh	skupiny bě, pě, vě, mě
 <p>cíle</p> <ul style="list-style-type: none">• Zdůvodním psaní slov se skupinami bě/bje, pě, vě/vje, mě/mně.• Určím mluvnické kategorie u podstatných jmen.	   <ul style="list-style-type: none">• Kritické čtení - Pracovní list – přečti si text a vypracuj úkoly k textu.• Vylušti následující rébus. Vymysli další pro své spolužáky • 16/10 – písemně do sešitu• 21/5 – mluvní cvičení = připrav si ústně. Budeš prezentovat ve středě.
Literatura	Žánry
 <p>cíle</p> <ul style="list-style-type: none">• Popíšu hlavního hrdinu knihy, kterou čtu.	 <ul style="list-style-type: none">• Pokračuj v četbě své knihy. Zamysli se nad tím, jaký je hlavní hrdina – jak se jmenuje, kdo to je, jak vypadá, jaké má vlastnosti. Vycházej z informací, které ses dočetl/a.
Člověk a jeho svět	Povrch a vodstvo ČR
 <p>cíle</p> <ul style="list-style-type: none">• Vyhledám na mapě nejvýznamnější pohoří a řeky ČR.• Vysvětlím pojmy: <i>nadmořská výška, rovina – pahorkatina – vrchovina-hornatina, nížina, povodí řeky.</i>	  <ul style="list-style-type: none">• Do sešitu obkresli mapku ČR a do ní označ pohoří, nížiny a tři nejvýznamnější řeky.• V učebnici češtiny vylušti hádanku ze str. 11/19 a zakresli do své mapky v sešitě.• Vypracuj úkoly z pracovního listu. Napřed zkus doplnit, co víš, z hlavy. Pak si vezmi na pomoc mapu.• Zjisti tři zajímavosti o jedné řece a jednom pohoří v ČR. Zapiš je do sešitu.
English	My house

 <p>cíle</p> <ul style="list-style-type: none"> • Popíšu dům, ve kterém žiji. • Používám vazbu there is/are a předložky in, on, under, next to, between 	  <ul style="list-style-type: none"> • Vytvoř si portfoliový list – nakresli dům, ve kterém bydlíš. Do nákresu zapiš slovíčka popisující tvůj dům. K obrázku napiš čtyři věty, co kde ve tvém domě je. Použij vazbu there is/are a předložky. (Např. There is my bedroom next to the kitchen.) • Každý den si nahlas přeříkávej nová slovíčka. • Dokonči portfoliový list
---	--

Matematika

Neúplné dělení

 <p>cíle</p> <ul style="list-style-type: none"> • Děním se zbytkem • Řeším součtové trojúhelníky • Rýsuji kolmé úsečky do pravidelné čtvercové sítě 	  <ul style="list-style-type: none"> • Ve dvojicích rozděl pytel kostiček postupně na 3, 4, 5, 6 dílů a zjisti zda Ti něco nezbylo • Vyřeš součtové trojúhelníky uč. Fraus 47/17 • Vytvoř součtový trojúhelník pro kamaráda <div data-bbox="759 757 995 981" style="text-align: center;"> </div> <ul style="list-style-type: none"> • Vypočítej dané součtové trojúhelníky z pracovního listu • Procvičuj si každý den násobilku s kartičkami (10 min), budeme psát krátký test na známky
--	--